

DANUBE, VOTRE SOLUTION BLANCHISSERIE

Bienvenue chez Danube !

Chez Danube, nous savons à quel point l'efficacité est importante et nous sommes très conscients de notre engagement envers l'environnement. C'est pourquoi nous avons développé une nouvelle gamme de produits à la pointe de la technologie avec de faibles consommations et des économies d'énergie conséquentes pendant toute la durée de leur vie.

En tant que spécialiste en blanchisserie sanitaire, Danube s'engage également à concevoir des machines qui répondent aux exigences d'hygiène les plus élevées et aux normes les plus exigeantes.



Eau

Économiser l'eau et l'utiliser correctement sont nos objectifs, nous ne voulons pas la gaspiller. Nous vous proposons des lave-linge au design et à la programmation optimisés ainsi qu'un accessoire unique, l'AQUABAC : réservoirs de récupération d'eau



Energie

L'optimisation énergétique est fondamentale dans une blanchisserie. Nos machines ont été conçues dans cette optique, pour de plus grandes économies d'énergie.



Detergents

Nous concevons nos machines à laver avec des fonctionnalités garantissant une utilisation aussi précise que possible des produits chimiques.

EFFICIENCE ET HYGIENE COMME PRIORITE ABSOLUE

REGARDER LA VIDEO

SOLUTIONS DURABLES & INNOVATIONS EN BLANCHISSERIE

www.danube-international.com



PARCE QUE VOTRE BIEN-ETRE NOUS IMPORTE

Danube s'engage à vous proposer les machines les plus performantes et les mieux adaptées à vos besoins.

 DANUBE




CONSTRUCTEUR DE MATERIEL DE BLANCHISSERIE INDUSTRIEL DEPUIS 1947

DANUBE International
Parc d'Activités de Sologne - CS 10026
41600 Lamotte-Beuvron - FRANCE
Tél.: +33 (0)2 54 88 05 76
Fax: +33 (0)2 54 96 89 04
Hotline: +33 (0)2 54 88 83 22
support@danube.fr
SAV: +33 (0)2 54 88 83 65
Logistique commandes:
+33 (0)2 54 88 05 76
info@danube-international.com



SPECIALISTE EN BLANCHISSERIE

CATALOGUE INTERACTIF



ONNERA GROUP

 DANUBE



UN LARGE CHOIX DE PRODUITS POUR REpondre A TOUS VOS BESOINS



SOLUTIONS EN BLANCHISSERIE

EQUIPEMENT PROFESSIONNEL

Cette gamme d'équipements a été pensée avec les dernières technologies pour répondre aux besoins des petites entreprises. Ces modèles de petite capacité ont été conçus pour assurer une qualité optimale et des performances élevées grâce à leur caractéristiques, une robustesse grâce à des composants industriels, des fonctionnalités exceptionnelles grâce au contrôle ET2 tout en maintenant un prix compétitif.

Tous les modèles en chauffage électrique et sècheurs à gaz, maintenant également disponibles avec pompe à chaleur.

LAVEUSES
8 & 10 kg



SECHOIRS
8 & 10 kg



LAVEUSES INDUSTRIELLES

La gamme industrielle des laveuses frontales et des laveuses barrières Danube offre productivité et efficacité avec des économies significatives d'énergie, d'eau et de détergents.

Avec l'un des facteurs G les plus élevés du marché, tous les modèles sont équipés de la commande ET2 avec un grand écran tactile, qui permet de nombreuses fonctionnalités telles que la télémétrie, la connectivité, la polyvalence et sont faciles à entretenir.

REGARDER LES VIDEOS:

FACTEUR G

CONSOMMATION RÉDUITE

LAVEUSES FRONTALES DE 11 A 120 KG



LAVEUSES BARRIÈRES DE 16 A 100 KG



SECHOIRS INDUSTRIELS

Il s'agit de l'une des gammes les plus étendues de sèche-linge avec des modèles à tambour simple, à double tambour et à pompe à chaleur. Comme les laveuses, tous les modèles ont été conçus pour répondre aux plus grandes exigences en termes d'efficacité, de productivité, de connectivité et de polyvalence.

Ils s'adaptent à la plupart des besoins et conviennent à toutes les tailles d'entreprises.

REGARDER LES VIDEOS:

GOLD

POMPE À CHALEUR

CONTRÔLE DE L'HUMIDITÉ

SECHOIRS ROTATIFS DE 11 A 80 KG



SIMPLE TAMBOUR

DOUBLE TAMBOUR

POMPE A CHALEUR

REPASSEUSES

Danube propose une large gamme de repasseuses capables de répondre aux besoins de tout type de structure : repasseuses murales ou sècheuses repasseuses avec différents diamètres de cylindre, différentes largeurs de travail et types de chauffage : électrique, gaz ou vapeur, selon la productivité demandée.

REPASSEUSES MURALES, chauffage électrique, ø de rouleau 180 ou 250 mm.

SECHEUSES REPASSEUSES, chauffage électrique ou gaz, diamètre de cylindre 200 ou 325 mm et largeurs de travail de 1m40 à 3m30.

SECHEUSES REPASSEUSES, chauffage électrique, gaz ou vapeur, diamètre de cylindre 500 ou 650 mm, avec ou sans plieuse longitudinale intégrée et contrôle ET2.

CALANDRES COMPACTES pour s'intégrer dans des espaces restreints tout en offrant une productivité élevée. Modèles ø 600, 800 et 1000 mm, avec plieuse, contre plieuse et empileur.

REGARDER LES VIDEOS:


BRÛLEURS RADIANS

HPS

REPASSEUSES MURALES
Ø180 / Ø250 MM



SECHEUSES REPASSEUSES
Ø200 / Ø325 MM
Ø500 / Ø650 MM



CALANDRES COMPACTES
Ø600 / Ø800 / Ø1000 MM



CABINES D'OZONE

Hygiène maximale de manière naturelle grâce à l'ozone comme solution pour assainir et désodoriser tout type de vêtements, matériaux et accessoires.

Aucun produit chimique n'est nécessaire, elles sont le complément idéal des laveriers automatiques.

MATERIEL DE FINITION ET ACCESSOIRES

Danube propose une large gamme d'équipements de finition : tables à repasser, presses pneumatiques, mannequins pour assurer une finition de haute qualité à tous vos vêtements ainsi qu'un large choix de chariots.



BLUEWASH

by Danube

Une proposition de conception complète pour votre laverie automatique de manière moderne et fonctionnelle, avec du matériel de haute technologie pour gérer votre entreprise à distance, grâce à des machines connectées.



BLUECORNER

by Danube

Une solution idéale pour les petites laveries automatiques avec un choix de packs prêts à l'emploi de laveuses et sècheurs professionnels de 8 et 10 kg.



Wet Cleaning[®]

Using water to take care of delicate garments: Danube washers and dryers have been designed to work with Wet Cleaning programs. The most delicate garments are clean and fresh.

KIT PROFESSIONNEL


KIT INDUSTRIEL



BLUEWASHBOX

by Danube

Danube propose des modules pour votre laverie mobile, avec différentes configurations possibles et des machines adaptées pour répondre à tout type d'applications.



SALLE BLANCHE

Une salle blanche ou cleanroom est un lieu où une blanchisserie avec un très haut niveau d'hygiène et de propreté est requis comme dans les industries agroalimentaires, pharmaceutiques, nucléaires ou chimiques. Danube propose des modèles avec des options spécifiques pour atteindre le plus haut niveau d'hygiène possible, éviter les contaminations croisées et garantir un degré de sécurité optimal : laveuses barrières de 16 à 70 kg, sècheurs de 11 à 80 kg.




AQUABAC

Économisez jusqu'à 70% d'eau grâce aux réservoirs de récupération d'eau.

Possibilité d'installer 1 à 3 réservoirs avec une laveuse équipée du contrôle ET2.

Économies significatives avec pré-lavage + lavage + 3 rinçages

Maintenant disponible avec des réservoirs de plus grande capacité: AQUABAC XL avec 1, 2 ou 3 réservoirs de 1.000 litres



AQUABAC

AQUABAC XL